

OLIVER



INFORMATIONS TECHNIQUES

Coussins d'assise en polyuréthane expansé densité 30 Kg/m³
Dossier en polyuréthane expansé densité 18 Kg/m³, appui-tête réglable
Pour les parties en bois, sont utilisés des panneaux fabriqués aux normes écologiques

Mécanique POSITANO P12
Ouverture du canapé en une seule rotation en conservant les coussins d'assise et de dossier en place
Assise sur sangle, mécanique reposant sur pieds
Structure en tube de 30
Sommier en treillis soudé métallique
Vernis époxy au four

Coussins déco en option
En partie déhoussable



Matelas NEW MOON de série, en polyuréthane expansé il a une densité de 35 Kg/m³.
Le couil est réalisé avec une bande latérale spécifique hautement respirante, pour une parfaite aération du matelas. Épaisseur matelas : 17

PIEDS EN MÉTAL VERNIS

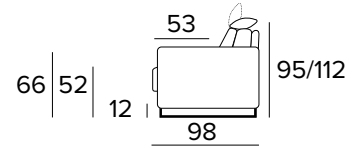
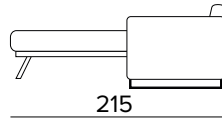
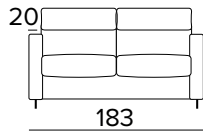


RAL 9005 NOIR

OLIVER

CANAPÉ 2 PLACES CONVERTIBLE

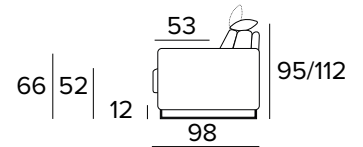
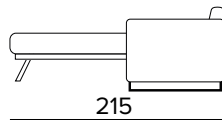
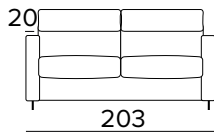
CAT. X	CAT. A	CAT. B	CAT. C



MATELAS CM 120x197 / H 17

CANAPÉ 3 PLACES CONVERTIBLE

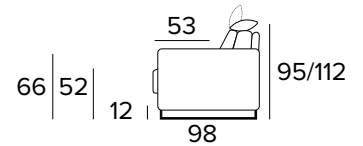
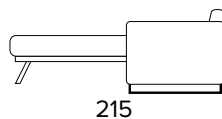
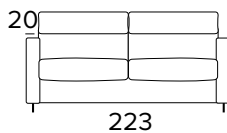
CAT. X	CAT. A	CAT. B	CAT. C



MATELAS CM 140x197 / H 17

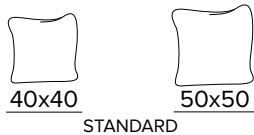
CANAPÉ MAXI CONVERTIBLE

CAT. X	CAT. A	CAT. B	CAT. C

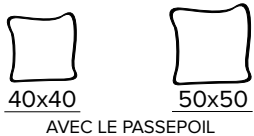


MATELAS CM 160x197 / H 17

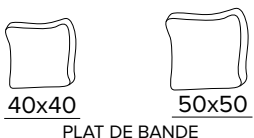
OPTION COUSSIN DÉCO



STANDARD



AVEC LE PASSEPOIL



PLAT DE BANDE

COUSSIN DÉCO	CAT. X	CAT. A	CAT. B	CAT. C
40x40 STANDARD				
40x40 AVEC LE PASSEPOIL				
40x40 PLAT DE BANDE				
50x50 STANDARD				
50x50 AVEC LE PASSEPOIL				
50x50 PLAT DE BANDE				

OLIVER

OPTION MATELAS POUR LE MODELE CI-DESSUS



MEMOFLEX



EXTRA 50



POCKET

MEMOFLEX	
EXTRA 50	
POCKET	

OPTION SOMMIER



MÉCANIQUE POSITANO P12 AVEC SOMMIER À LATTES	
---	--